

ОТЧЕТ О ФИНАНСОВЫХ РЕЗУЛЬТАТАХ ДЕЯТЕЛЬНОСТИ УЧРЕЖДЕНИЯ

на 1 января 2023 г.

Учреждение Школа №4

Обособленное подразделение _____

Учредитель _____

Наименование органа, осуществляющего полномочия учредителя Управление образования Администрации Нелидовского городского округа Тверской области

Периодичность: годовая

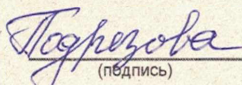
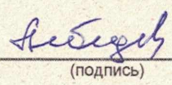
Единица измерения: руб.

	КОДЫ
Форма по ОКУД	0503721
Дата	01.01.2023
по ОКПО	40745939
ИНН	6912006064
по ОКТМО	28759000001
по ОКПО	35353002
ИНН	6912012290
Глава по БК	975
по ОКЕИ	383

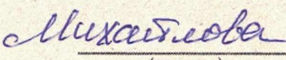
Наименование показателя	Код строки	Код аналитик и	Деятельность с целевыми средствами	Деятельность по государственному заданию	Приносящая доход деятельность	Итого
1	2	3	4	5	6	7
Доходы	010	100	4 856 770,16	49 122 006,51	5 332 342,95	59 311 119,62
в том числе:						
Доходы от оказания платных услуг (работ)		131	-	47 054 293,24	3 533 572,12	50 587 865,36
Поступления текущего характера бюджетным и автономным учреждениям от сектора государственного управления		152	4 856 770,16	-	1 794 930,83	6 651 700,99
Доходы от выбытия активов		172	-	-4 992 223,56	-	-4 992 223,56
Иные доходы		189	-	-	3 840,00	3 840,00
Безвозмездные неденежные поступления капитального характера от сектора государственного управления и организаций государственного сектора		195	-	7 059 936,83	-	7 059 936,83
Расходы	150	200	4 823 491,68	48 455 061,42	5 390 599,86	58 669 152,96
в том числе:						
Заработная плата		211	53 476,45	27 883 309,47	-	27 936 785,92
Прочие несоциальные выплаты персоналу в денежной форме		212	-	1 000,00	-	1 000,00
Начисления на выплаты по оплате труда		213	16 149,89	8 951 703,76	-	8 967 853,65
Услуги связи		221	-	215 779,29	-	215 779,29
Транспортные услуги		222	126 088,00	-	-	126 088,00
Коммунальные услуги		223	-	5 336 522,16	-	5 336 522,16
Работы, услуги по содержанию имущества		225	34 300,00	478 213,97	-	512 513,97
Прочие работы, услуги		226	4 283 167,25	733 550,63	5 262 065,95	10 278 783,83
Страхование		227	-	9 518,33	-	9 518,33
Пособия по социальной помощи населению в денежной форме		262	19 320,00	-	11 400,00	30 720,00
Социальные пособия и компенсации персоналу в денежной форме		266	-	147 558,24	-	147 558,24
Амортизация		271	-	3 597 083,78	42 990,00	3 640 073,78
Расходование материальных запасов		272	290 990,09	925 426,42	74 143,91	1 290 560,42
Налоги, пошлины и сборы		291	-	159 422,00	-	159 422,00
Штрафы за нарушение законодательства о налогах и сборах, законодательства о страховых взносах		292	-	1 973,37	-	1 973,37
Другие экономические санкции		295	-	10 000,00	-	10 000,00
Иные выплаты текущего характера физическим лицам		296	-	4 000,00	-	4 000,00
Чистый операционный результат (стр. 301 - стр. 302); (стр. 310 + стр. 410)	300		33 278,48	666 945,09	-58 256,91	641 966,66
Операционный результат до налогообложения (стр. 010 - стр. 150)	301		33 278,48	666 945,09	-58 256,91	641 966,66
Налог на прибыль	302		-	-	-	-
Операции с нефинансовыми активами (стр. 320 + стр. 330 + стр. 350 + стр. 360 + стр. 370 + стр. 380 + стр. 390 + стр. 400)	310		28 979,24	3 752 743,76	-18 498,91	3 763 224,09
Чистое поступление основных средств	320		-	4 210 800,60	-	4 210 800,60
в том числе:						

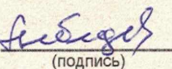
увеличение стоимости основных средств	321	310	-	7 807 884,38	42 990,00	7 850 874,38
уменьшение стоимости основных средств	322	41X	-	3 597 083,78	42 990,00	3 640 073,78
Чистое поступление нематериальных активов	330		-	-	-	-
в том числе:						
увеличение стоимости нематериальных активов	331	320	-	-	-	-
уменьшение стоимости нематериальных активов	332	42X	-	-	-	-
Чистое поступление произведенных активов	350		-	-	-	-
в том числе:						
увеличение стоимости произведенных активов	351	330	-	-	-	-
уменьшение стоимости произведенных активов	352	43X	-	-	-	-
Чистое поступление материальных запасов	360		28 979,24	-458 056,84	-18 498,91	-447 576,51
в том числе:						
увеличение стоимости материальных запасов	361	340	319 969,33	467 369,58	55 645,00	842 983,91
из них:						
уменьшение стоимости материальных запасов	362	440	290 990,09	925 426,42	74 143,91	1 290 560,42
из них:						
Чистое поступление прав пользования	370		-	-	-	-
в том числе:						
увеличение стоимости прав пользования	371	35X	-	-	-	-
уменьшение стоимости прав пользования	372	45X	-	-	-	-
Чистое изменение затрат на изготовление готовой продукции (работ, услуг)	390		-	-	-	-
в том числе:						
увеличение затрат	391	x	-	-	-	-
уменьшение затрат	392	x	-	-	-	-
Расходы будущих периодов	400	x	-	-	-	-
Операции с финансовыми активами и обязательствами (стр. 420 - стр. 510)	410		4 299,24	-3 085 798,67	-39 758,00	-3 121 257,43
Операции с финансовыми активами (стр. 430 + стр. 440 + стр. 450 + стр. 460 + стр. 470 + стр. 480)	420		2 603,00	-5 688 862,22	-39 758,00	-5 726 017,22
Чистое поступление денежных средств и их эквивалентов	430		2 603,00	-696 681,95	-39 758,00	-733 836,95
в том числе:						
поступление денежных средств и их эквивалентов	431	510	4 862 109,83	46 388 157,00	8 876 955,07	60 127 221,90
выбытие денежных средств и их эквивалентов	432	610	4 859 506,83	47 084 838,95	8 916 713,07	60 861 058,85
Чистое поступление ценных бумаг, кроме акций	440		-	-	-	-
в том числе:						
увеличение стоимости ценных бумаг, кроме акций и иных финансовых инструментов	441	520	-	-	-	-
уменьшение стоимости ценных бумаг, кроме акций и иных финансовых инструментов	442	620	-	-	-	-
Чистое поступление акций и иных финансовых инструментов	450		-	-	-	-
в том числе:						
увеличение стоимости акций и иных финансовых инструментов	451	530	-	-	-	-
уменьшение стоимости акций и иных финансовых инструментов	452	630	-	-	-	-
Чистое предоставление займов (ссуд)	460		-	-	-	-
в том числе:						
увеличение задолженности по предоставленным займам (ссудам)	461	540	-	-	-	-
уменьшение задолженности по предоставленным займам (ссудам)	462	640	-	-	-	-
Чистое поступление иных финансовых активов	470		-	-	-	-
в том числе:						
увеличение стоимости иных финансовых активов	471	550	-	-	-	-
уменьшение стоимости иных финансовых активов	472	650	-	-	-	-
Чистое увеличение дебиторской задолженности	480		-	-4 992 180,27	-	-4 992 180,27
в том числе:						
увеличение дебиторской задолженности	481	560	4 870 773,16	46 435 732,02	8 888 355,07	60 194 860,25
уменьшение дебиторской задолженности	482	660	4 870 773,16	51 427 912,29	8 888 355,07	65 187 040,52

Операции с обязательствами (стр. 520 + стр. 530 + стр. 540 + стр. 550 + стр. 560)	510		-1 696,24	-2 603 063,55	-	-2 604 759,79
Чистое увеличение задолженности по внутренним привлеченным заимствованиям	520		-	-	-	-
в том числе:						
увеличение задолженности по внутренним привлеченным заимствованиям	521	710	-	-	-	-
уменьшение задолженности по внутренним привлеченным заимствованиям	522	810	-	-	-	-
Чистое увеличение задолженности по внешним привлеченным заимствованиям	530		-	-	-	-
в том числе:						
увеличение задолженности по внешним привлеченным заимствованиям	531	720	-	-	-	-
уменьшение задолженности по внешним привлеченным заимствованиям	532	820	-	-	-	-
Чистое увеличение прочей кредиторской задолженности	540		-1 696,24	-1 783 768,20	-	-1 785 464,44
в том числе:						
увеличение прочей кредиторской задолженности	541	730	4 853 363,59	49 282 382,48	5 360 700,95	59 496 447,02
уменьшение прочей кредиторской задолженности	542	830	4 855 059,83	51 066 150,68	5 360 700,95	61 281 911,46
Чистое изменение доходов будущих периодов	550	x	-	-696 681,95	-	-696 681,95
Чистое изменение резервов предстоящих расходов	560	x	-	-122 613,40	-	-122 613,40

Руководитель  (подпись) Е.Г. Подрезова (расшифровка подписи) Главный бухгалтер  (подпись) А.Н. Лебедева (расшифровка подписи)

Централизованная бухгалтерия МКУ «Централизованная бухгалтерия муниципальных учреждений образования» ОГРН 1126912000060
ИНН/КПП 6912011018/691201001. Адрес 172521, Тверская обл., г. Нелидово, пл. Ленина д.3
(наименование, ОГРН, ИНН, КПП, местонахождение)

Руководитель (уполномоченное лицо) Директор  (подпись) Ю.О. Михайлова (расшифровка подписи)

Исполнитель Главный бухгалтер (должность)  (подпись) А.Н. Лебедева (расшифровка подписи) 53351, gorono-nelidovo@mail.ru (телефон, e-mail)

23 января 2023 г.